

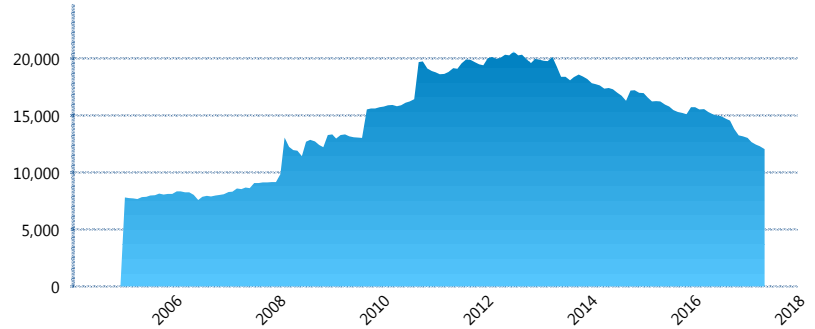
### I. INFORMACIÓN FINANCIERA

#### I) Detalles del Fondo

Detalles del Fondo	
Razón Social	Siefore Banamex Básica 1, S.A. de C.V.
Inicio de Operaciones	23/09/2004
Tipo de Fondo	Básica
Clave Bolsa	SBBMX1
Activos Administrados *	12,067
ISIN	MX54SB1Y0017
Comisión Anual	0.99%
Administrador	Afore Banamex, S.A. de C.V., integrante del Grupo Financiero Banamex
Director General	C. Luis Sebastián Sayeg Seade
Presidente del Consejo	C. Luis Sebastián Sayeg Seade

#### Activos Administrados \*

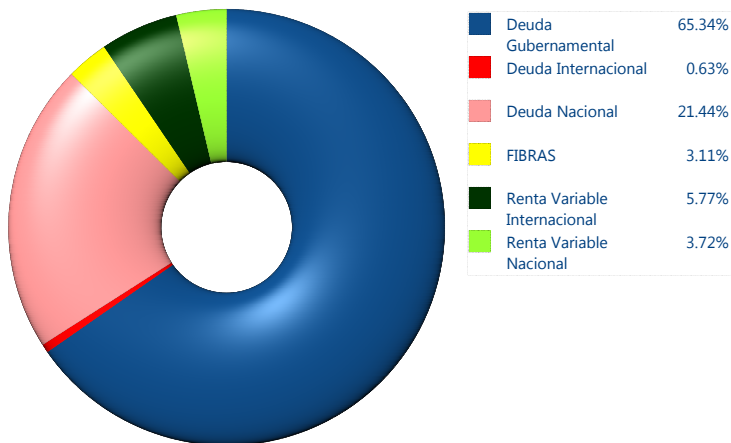
\$12,067



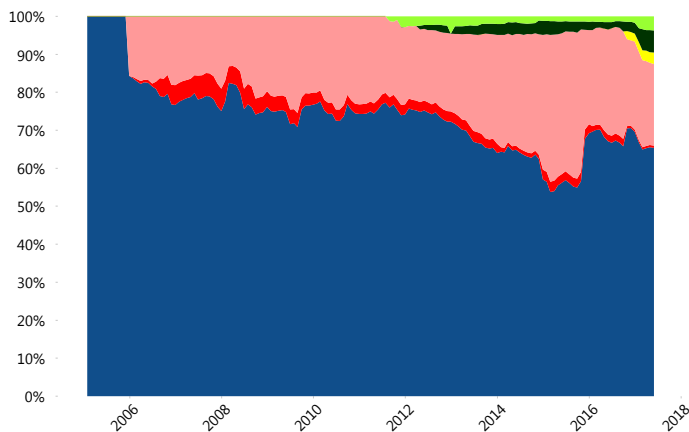
\*Cifras en millones de pesos

Contiene el efecto de fusiones, cortes transversales y transferencias por edad. Para mayor información consultar: <http://www.consar.gob.mx/gobmx/Aplicativo/Factsheets/EC/ECSAR.pdf>

#### II) Inversiones



#### Evolución de Inversiones



Tipo de Instrumento		Banamex (SB1)	Sistema Básicas 1**
Renta Variable Nacional	Renta Variable Nacional	3.72%	1.58%
	<b>Total</b>	<b>3.72%</b>	<b>1.58%</b>
Renta Variable Internacional	Renta Variable Internacional	5.77%	3.61%
	<b>Total</b>	<b>5.77%</b>	<b>3.61%</b>
FIBRAS	FIBRAS	3.11%	0.75%
	<b>Total</b>	<b>3.11%</b>	<b>0.75%</b>
Deuda Nacional	Alimentos	0.72%	0.67%
	Automotriz	0.00%	0.01%
	Banca de Desarrollo	0.59%	2.28%
	Bancario	0.25%	1.94%
	Bebidas	0.03%	0.77%
	Cemento	0.00%	0.04%
	Centros Comerciales	0.00%	0.07%
	Consumo	0.53%	0.73%
	Empresas Productivas del Estado	1.24%	4.75%
	Estados	1.33%	1.71%
	Europesos	4.69%	2.87%
	Grupos Industriales	0.33%	0.78%
	Infraestructura	7.24%	5.32%
	Otros	0.51%	1.24%
	Papel	0.06%	0.29%
Serv. Financieros	0.97%	0.42%	
Telecom	0.79%	1.23%	
Transporte	0.56%	0.29%	
Vivienda	1.60%	3.35%	
<b>Total</b>	<b>21.44%</b>	<b>28.74%</b>	
Deuda Internacional	Deuda Internacional	0.63%	1.91%
	<b>Total</b>	<b>0.63%</b>	<b>1.91%</b>
Deuda Gubernamental	BONDESD	0.03%	0.59%
	BONOS	7.06%	9.65%
	BPA182	0.60%	2.15%
	CBIC	11.84%	4.48%
	CETES	2.40%	1.57%
	REPORTO	1.23%	1.95%
	UDIBONO	41.30%	42.32%
UMS	0.89%	0.69%	
<b>Total</b>	<b>65.34%</b>	<b>63.39%</b>	
<b>Total</b>	<b>100.00%</b>	<b>100.00%</b>	

\*\*Considera las inversiones de todo el grupo de SIEFORES Básicas 1  
Cifras al cierre de mayo de 2017

### III) Desempeño

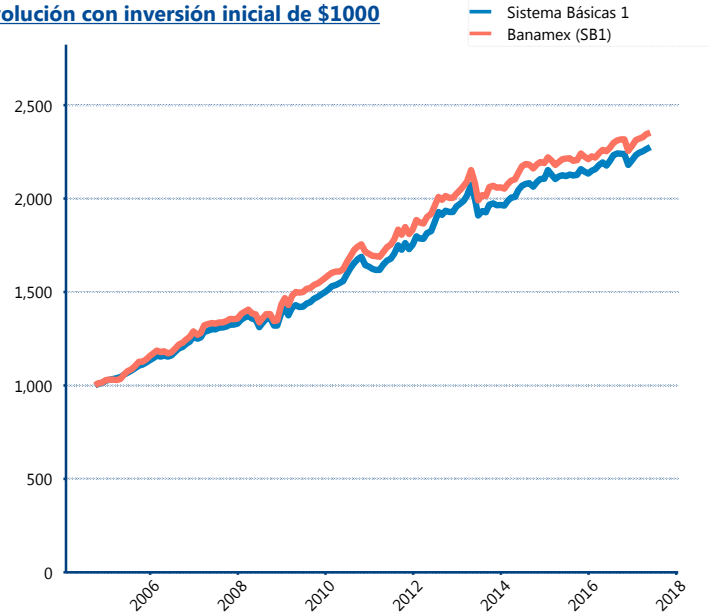
#### Rendimiento Bolsa

Tipo	Banamex (SB1)	Sistema Básicas 1
1 año	4.28%	4.34%
2 años	2.97%	3.27%
3 años	3.06%	3.43%
5 años	4.10%	4.41%

#### Indicador de Rendimiento Neto

Siefore	IRN %
Azteca (SB1)	4.26%
Profuturo (SB1)	4.25%
Coppel (SB1)	4.14%
Inbursa (SB1)	4.05%
Principal (SB1)	4.05%
XXI-Banorte (SB1)	3.98%
SURA (SB1)	3.96%
Invercap (SB1)	3.79%
PensionISSSTE (SB1)	3.78%
Metlife (SB1)	3.76%
<b>Banamex (SB1)</b>	<b>3.53%</b>
Promedio Simple	3.96 %
Promedio Ponderado	3.92 %

#### Evolución con inversión inicial de \$1000



Construido con el precio de la Siefore registrado en la Bolsa Mexicana de Valores

### IV) Medidas de sensibilidad y riesgos

#### Evolución del Plazo Promedio Ponderado

